


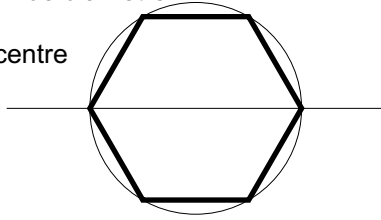
L. Bodart

Éch:	Date:	Nom	
Titre: arial 19 pt			Classe:
			Exe:
			CSA



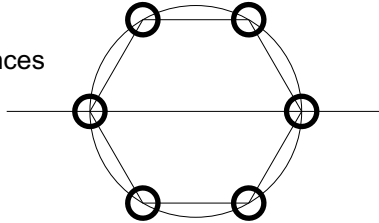
Tracer une circonférence de 140 mm.de diamètre

Tracer la diagonale passant par le centre

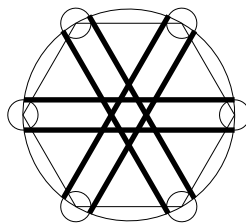


Tracer un polygone à 6 côtés
Un hexagone

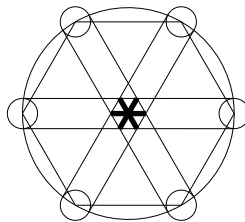
Aux intersections tracer 6 circonférences de 20 mm de diamètre



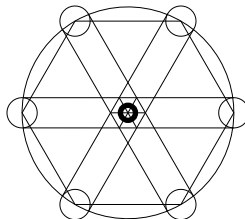
Tracer les 6 parallèles tangentes aux 6 circonférences de 20mm.



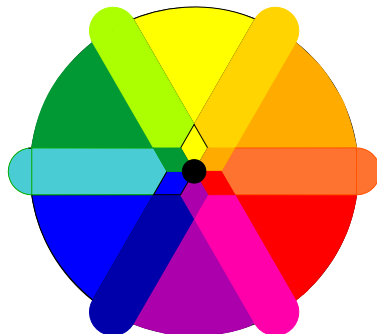
Trace les 3 segments de droites reliant les intersections au centre de la rose



Tracer une circonférence de 10 au centre du motif



Effacer les traits inutiles et mettre en couleur



Pour votre mur, adaptez les mesures ici, le motif s'inscrit dans une surface de 16cm de diamètre.

À l'échelle 2/1 cela donnera: 32 cm
A l'échelle 3/1 cela donnera 48 cm

Bon travail.

L. Bodart

Éch:	Date:	Nom				
<table border="1"> <tr> <td rowspan="3"></td> <td>Classe:</td> </tr> <tr> <td>Exe:</td> </tr> <tr> <td>CSA</td> </tr> </table>				Classe:	Exe:	CSA
	Classe:					
	Exe:					
	CSA					